


# PANDUAN PENDAFTARAN KEGIATAN HAOL MASYAYIKH SUNANULHUDA



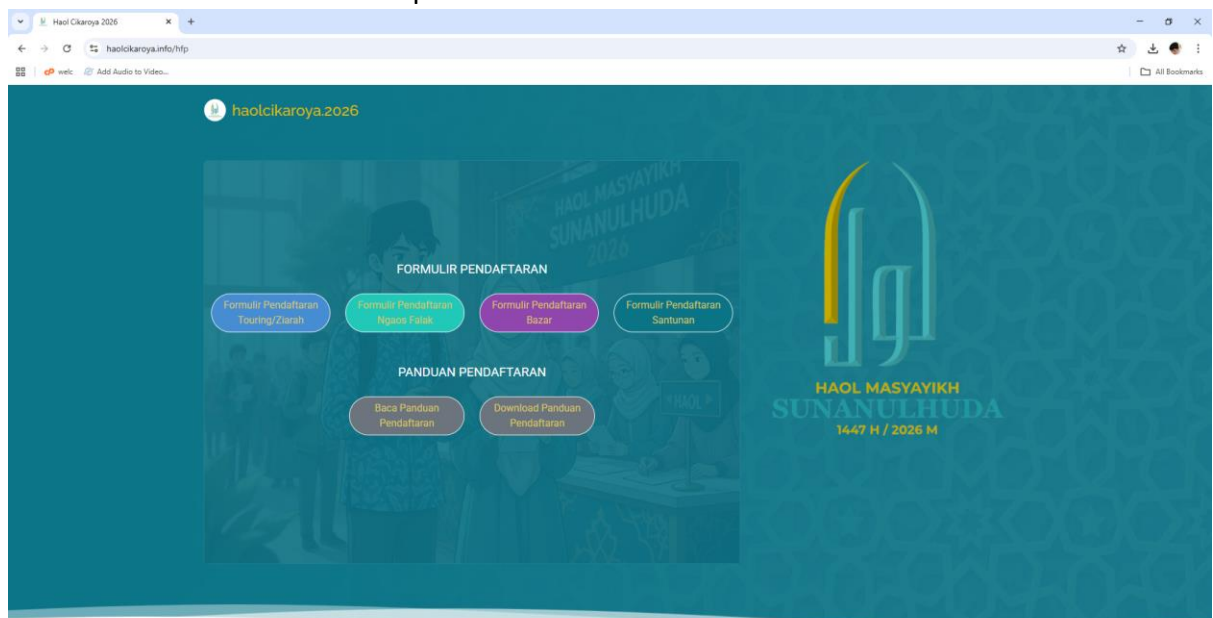
PESANTREN SUNANULHUDA  
Cikaroya – Cibolangkaler – Cisaat - Sukabumi  
2026



Gambar 01: Halaman depan aplikasi

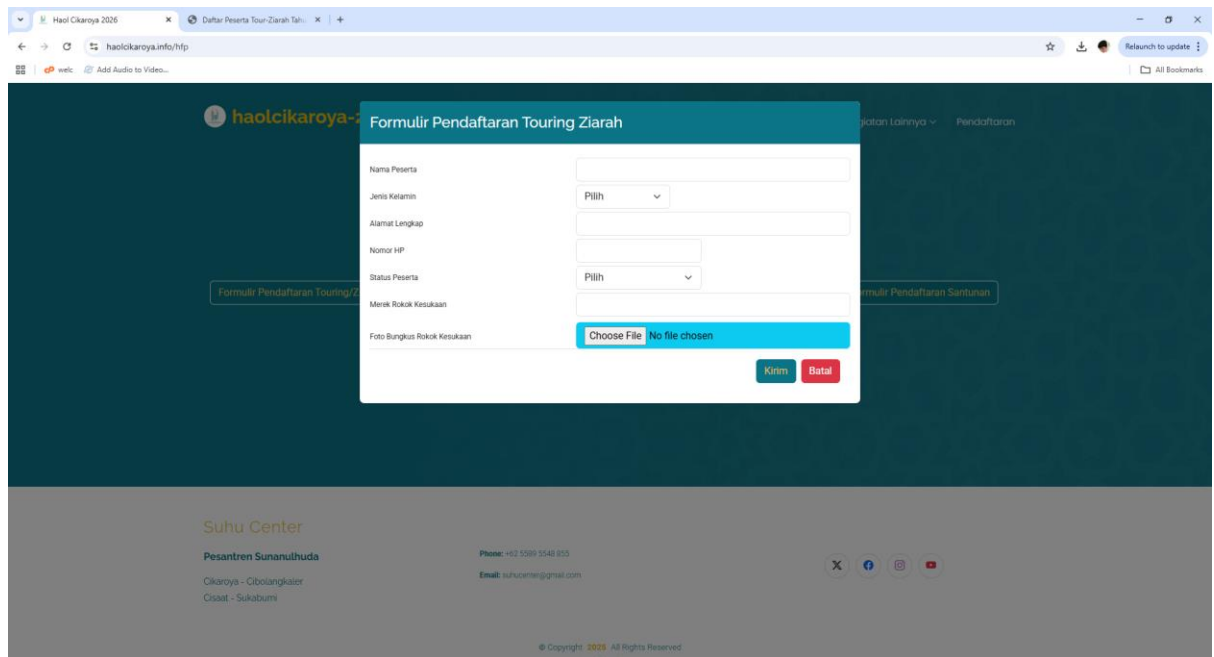
## CARA MENDAFTAR

1. Buka aplikasi haol masyayikh Sunanulhuda di <https://haolcikaroya.info>
2. Tekan menu **Pendaftaran** yang ada di pojok sebelah kanan atas (lihat tanda panah merah), maka akan terbuka halaman seperti berikut ini.



Gambar 02: Halaman Formulir Pendaftaran

3. Pilih salah satu tombol **FORMULIR PENDAFTARAN** sesuai dengan minat pendaftar.
4. Ketika tombol ditekan, maka akan muncul lembar Formulir Pendaftaran. Misalnya kita pilih **Formulir Pendaftaran Touring/Ziarah**, maka akan muncul formulir seperti berikut.

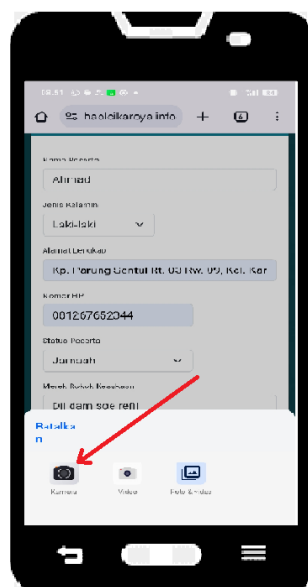


*Gambar 03: Formulir Pendaftaran*

5. Isi semua kolom yang tersedia, lalu tekan tombol pencarian file (kolom paling bawah).

Jika kita melakukan pendaftaran menggunakan HP, kita bisa langsung memotret gambar sesuai yang diminta. Jika kita menggunakan laptop/desktop, maka kita harus punya file yang sudah tersimpan di laptop/desktop.

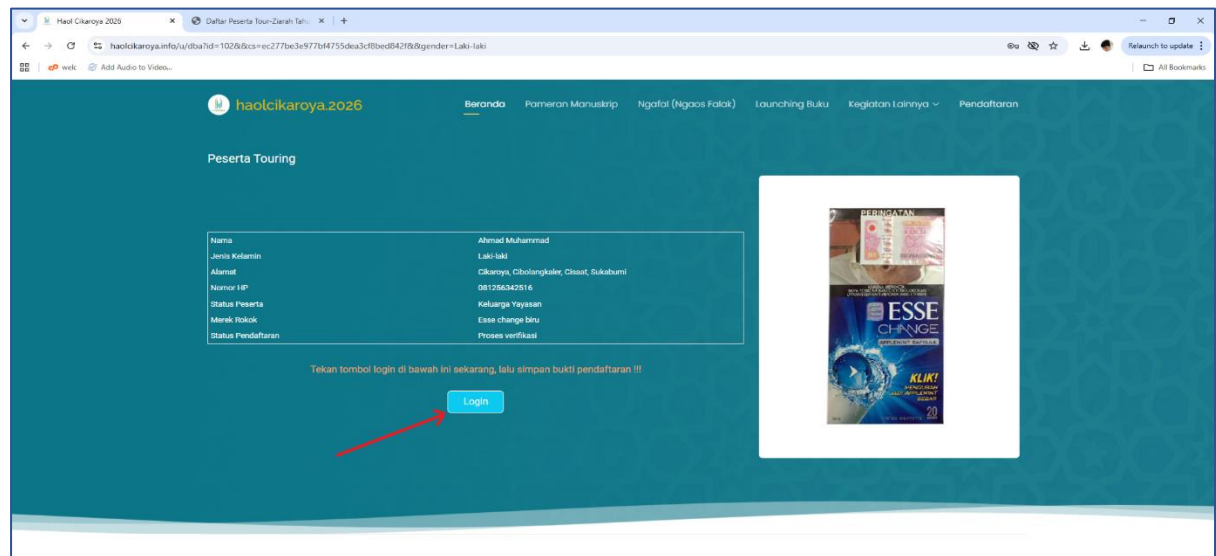
Pada contoh di atas kita diminta untuk memasukkan gambar bungkus rokok sesuai selera. Jika tombol **Pilih File/Choose File** kita tekan, maka di layar HP kita akan muncul gambar kurang lebih seperti berikut.



*Gambar 04: Layar HP*

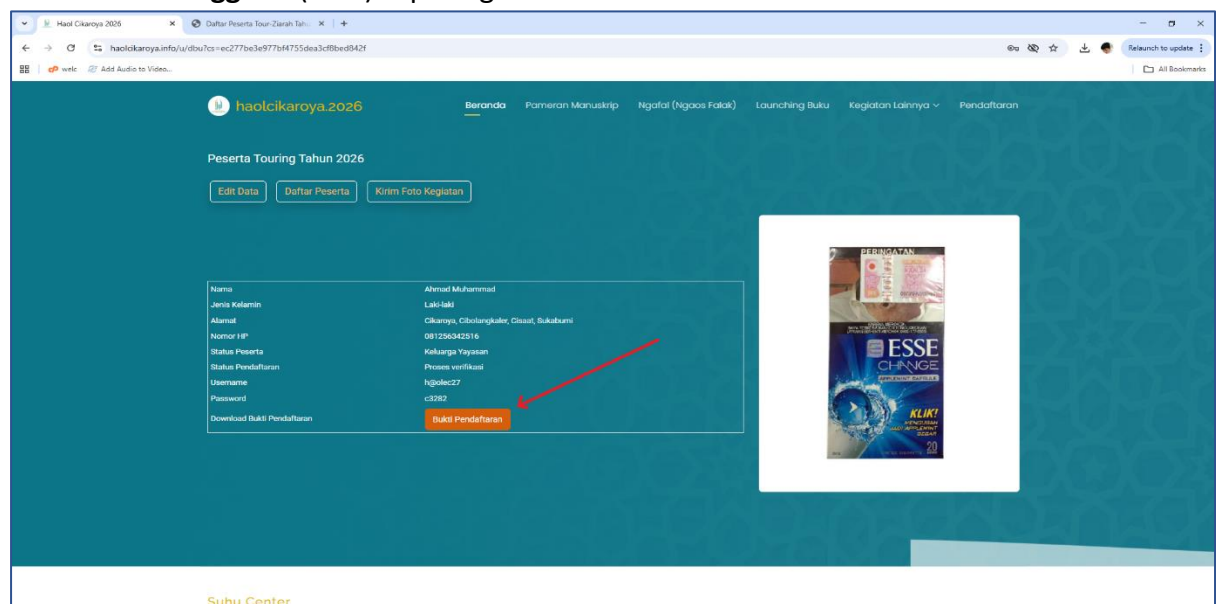
6. Tekan tombol kamera (lihat tanda panah), lalu arahkan lensa kamera HP ke obyek yang ingin diambil gambarnya. Jika berhasil, maka secara otomatis file foto sudah masuk ke formulir pendaftaran.

7. Selanjutnya tekan tombol **Kirim** yang ada di bagian kanan bawah pada lembar Formulir Pendaftaran (lihat gambar 03). Jika berhasil, maka kita akan diarahkan ke Halaman Pendaftaran Berhasil seperti berikut.



Gambar 05: Halaman Pendaftaran Berhasil

8. Selanjutnya tekan tombol **Login** (lihat tanda panah) agar kita bisa masuk ke **Halaman Dashboard Pengguna (user)** seperti gambar berikut.



Gambar 06: Halaman Dashboard Pengguna (User)

9. Halaman Dashboard Pengguna (user) hanya bisa dilihat oleh masing-masing pendaftar setelah **Login**. Pada halaman tersebut terdapat tiga menu di bagian kanan atas tabel, yaitu menu **Edit Data**, **Daftar Peserta**, dan menu **Kirim Foto Kegiatan**.
- Menu **Edit Data** berguna untuk mengedit data pendaftaran bila terjadi salah ketik atau data kurang lengkap.
  - Menu **Daftar Peserta** berguna untuk mendownload daftar peserta yang sudah tersimpan dalam database. Jika tombol ditekan akan keluar file PDF seperti berikut ini.



Daftar Peserta Tour/Ziarah Tahun 2026 152929


HAOL MASYAYIKH SUNANULHUDA 2026  
Cikaroya - Cibolangkaler - Cisaat - Sukabumi

DAFTAR PESERTA TOUR/ZIARAH TAHUN 2026

No.	Nama Peserta	Jenis Kelamin	Alamat	No. HP	Tanggal Mendaftar	Merek Rokok
#	B	K	A	#	T	#
1	Ismail Di Pating Touring	Laki-laki	Cikaroya	8578908888	18-12-2025 (Jam: 21:19:55)	Sampoerna Mild manah
2	Muhammad Egan	Laki-laki	Cibatu, RT 11004	+62 853 1414 143	18-12-2025 (Jam: 20:49:29)	Esse change biru
3	Chidi Rajaditi	Laki-laki	Kp. Randay Sukun rtw 3712	+62 856-6925-299	18-12-2025 (Jam: 20:10:36)	Sampoerna Mild manah
4	Agus	Laki-laki	Tjalar	+62 8154762458	18-12-2025 (Jam: 20:22:40)	YANGG
5	Adli n (ngali)	Laki-laki	Kp. Cikato nagrak Rt 0101 rt 01 Cibatu, cisaat - Sukabumi	+62 886-2483-337	18-12-2025 (Jam: 20:23:23)	Sampoerna Mild manah
6	Jethi ngali	Laki-laki	Cibatu	08131338838	18-12-2025 (Jam: 20:24:56)	Evolution
7	Chedy RAJAB	Laki-laki	Kp. Cikatih	088211037077	18-12-2025 (Jam: 20:22:36)	Class Mild Purple
8	Willy	Laki-laki	Cibolang	+62 862 19871277	18-12-2025 (Jam: 20:26:16)	Sampoerna Mild manah
9	Acid mangkatya ngali	Laki-laki	Mangkatya gunung garuh	08903929285	18-12-2025 (Jam: 20:23:40)	Op Sam Size Redd
10	Wey (ngali2)	Laki-laki	Jami	08579808886	18-12-2025 (Jam: 20:23:16)	LuckyStrike
11	Dani Mulyadi	Laki-laki	Simah sadaganda	088319197474	18-12-2025 (Jam: 20:24:26)	DUALS L
12	H. Dini (ngali21)	Laki-laki	J. Sukamarti cibatu	081213338573	18-12-2025 (Jam: 20:24:17)	Sampoerna Mild manah
13	Rizwan nur priyandhi (RAJAB 21)	Laki-laki	Pecutan mangkatya 2 blok di rt 01 rtw 011005 desa mangkatya kecamatan gunung garuh	085780732855	18-12-2025 (Jam: 20:43:17)	W4
14	Ike	Laki-laki	Cibatu cibatu	08133883938	18-12-2025 (Jam: 20:43:14)	Sampoerna Mild manah
15	M. Iqbal tawakkal	Laki-laki	M. Iqbal tawakkal	081837739955	18-12-2025 (Jam: 20:54:58)	Carroll youth
16	Papir ngali	Laki-laki	Kp. Garuh	08572876336	18-12-2025 (Jam: 20:56:56)	Op Sam Size Redd
17	Dani sudarta	Laki-laki	Pecutan sukura garutna blok N	085720209118	18-12-2025	Sampoerna Mild

- c. Menu **Kirim Foto Kegiatan** berguna untuk mengirim foto-foto kegiatan haol. Misalnya, kita adalah peserta kegiatan **Touring**, maka kita bisa mengirim foto saat tour/ziarah. Peserta hanya diperbolehkan mengirim foto maksimal 3 foto. Foto-foto hasil kiriman dari peserta akan menjadi ALBUM HAOL.

10. Pada halaman pengguna (lihat *Gambar 06*), peserta diharuskan menyimpan bukti pendaftaran dengan cara menekan tombol **Bukti Pendaftaran** (lihat arah panah). Jika download berhasil, maka akan muncul file PDF seperti berikut (*Gambar 07*).

 **HAOL MASYAYIKH SUNANULHUDA 2026**  
Cikaroya - Cibolangkaler - Cisaat - Sukabumi

**Bukti Pendaftaran Peserta Touring**  
**Tahun 2026**

Nama : Ahmad Muhammad

Jenis Kelamin : Laki-laki

Alamat : Cikaroya, Cibolangkaler, Cisaat, Sukabumi

Nomor HP : 081256342516

Tanggal Mendaftar : 22-12-2025 (Jam: 09:21:55)

Merek Rokok : Esse change biru

Status Pendaftaran : Proses verifikasi

Username : h@olec27

Password : c3282

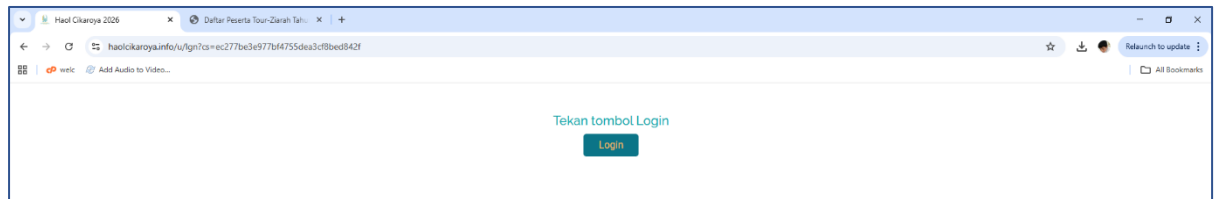
Login cepat : Tekan logo haol di sebelah kiri atas untuk login cepat

Sukabumi, 22-12-2025

Ahmad Muhammad

*Gambar 07: Bukti Pendaftaran*

11. Pada lembar **Bukti Pendaftaran** tersebut terdapat **Username** dan **Password** yang bisa digunakan untuk LOGIN. Masing-masing pengguna (user) memiliki User ID yang berbeda. Selain dapat melakukan LOGIN melalui tombol **Login** yang ada di bagian paling bawah dari halaman beranda aplikasi, pengguna juga bisa **login** secara instan tanpa memasukkan **username** dan **password**. Caranya:
- Buka file Bukti Pendaftaran yang kita simpan di HP/Laptop/Desktop,
  - Tekan logo haol yang ada di bagian kiri atas dari lembar Bukti Pendaftaran tersebut (lihat arah panah). Ketika logo kita tekan, maka kita akan diarahkan pada halaman seperti berikut.



*Gambar 08: Tombol Login*

- Tekan tombol **Login**, sehingga kita akan diarahkan ke halaman Dashboard Pengguna (lihat Gambar 06).

-----o0o-----